VOORGEVEL

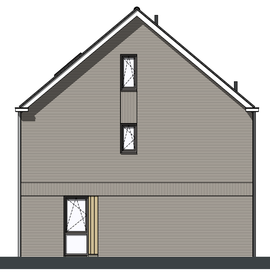

RECHTERGEVEL

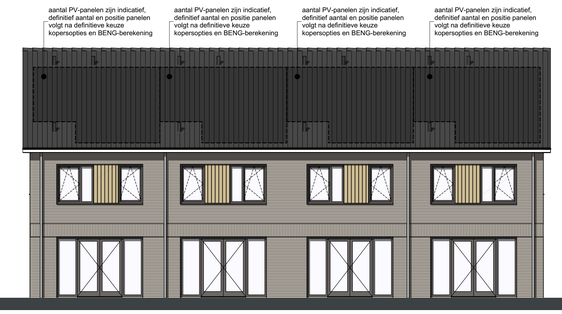

ACHTERGEVEL

LINKERGEVEL

Algemeen:
leder kavel heeft een niet- gemeenschappelijke afsluitbare bergruimte. Zie tekening buitenbergingen. Positie en type buitenberging vlgs. situatietekening

Installatie algemeen:
Luchtwarmtepomp buiten-unit zal worden geplaatst nabij de berging. Zie tekening buitenbergingen

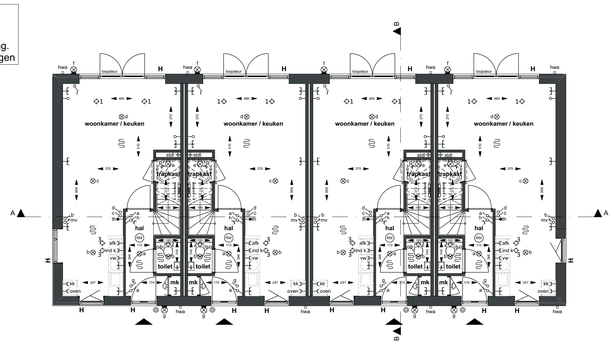

BEGANEGROND

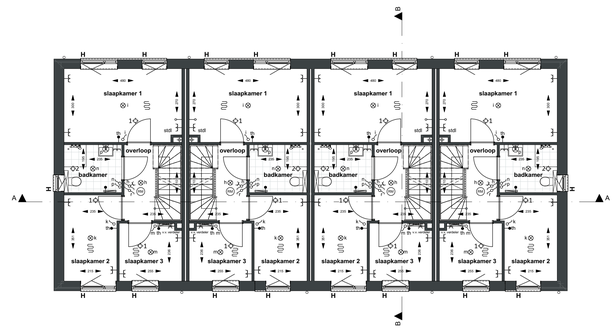

VERDIEPING

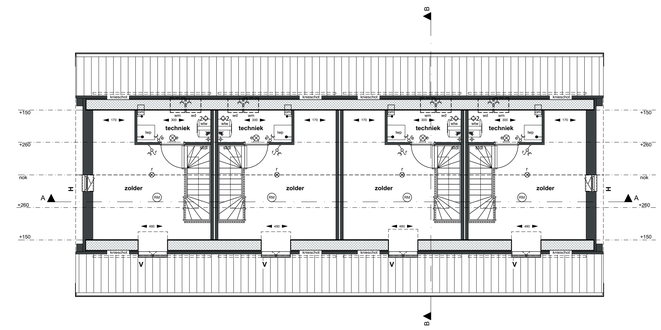

ZOLDER

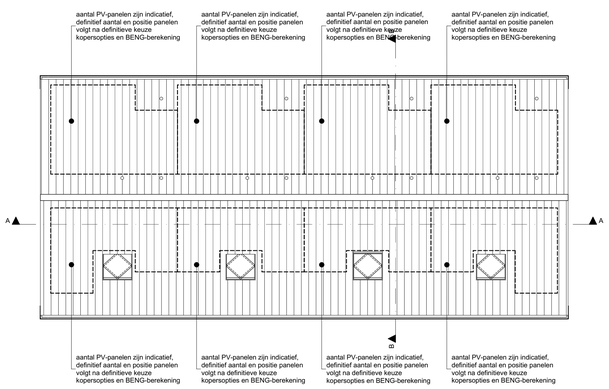

DAK AANZICH T

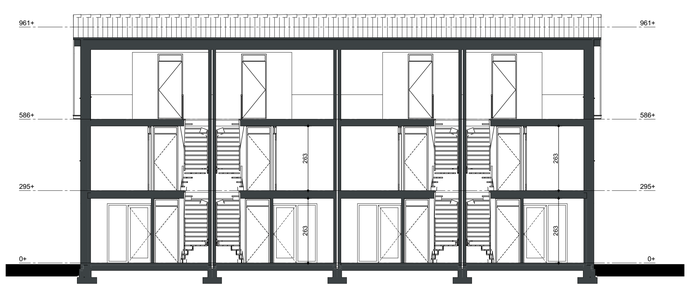

DOORSNEDE A-A

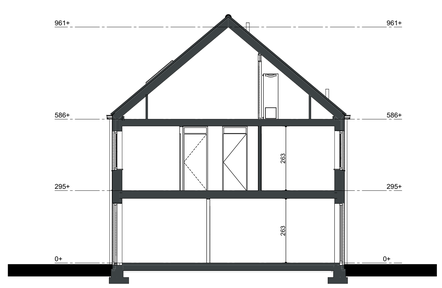

DOORSNEDE B-B

RENVOOI

ALGEMEEN
- alle op tekening aangegeven maten zijn circa maten in cm.
- positie en afmetingen leidingsschachten en positie installaties zijn schematisch op tekening weergegeven, de definitieve positie en afm. van leidingsschachten en installaties wordt bepaald door de installateur, deze kan mogelijk nog wijzigen
- de weergegeven zonnepanelen zijn indicatief, de definitieve indeling en aantallen volgen uit de BENG-berekening.

LEGENDA

- schakelaar
- gecombineerde schakelaar en wandcontactdoos
- wisselschakelaar
- plafondlichtpunt
- wandlichtpunt
- buiten wandlichtpunt
- rookmelder
- schel
- beldrukker
- enkele wandcontactdoos
- dubbele wandcontactdoos
- dubbele wandcontactdoos
- aansluitpunt verdeler vloerverwarming
- th kamerthermostaat
- aansluitpunt niet bedraad (loos)
- aansluitpunt bedraad
- mv driestanden schakelaar t.b.v. ventilatie
- werkschakelaar buitenunit
- aansluitpunt wtw
- omkasting verdeler vloerverwarming
- elektrische radiator, locatie indicatief, n.t.b.
- ruimte voorzien van vloerverwarming
- entree woning

H hardhouten buiten(deur) kozijn
V dakraam

wtw opstelplaats warmteterugwinninstallatie
lwp opstelplaats luchtwater warmtepomp
wm plaats- en aansluitmogelijkheid wasautomaat
wd plaats- en aansluitmogelijkheid droogautomaat
ind.k plaats- en aansluitmogelijkheid inductie kooktoestel
kk plaats- en aansluitmogelijkheid koelkast
vw plaats- en aansluitmogelijkheid vaatwasser
afk plaats- en aansluitmogelijkheid recirculatie kap
om plaats- en aansluitmogelijkheid ommoromer met werkschakelaar
hwa hemelwaterafvoer

installatieopstellingen in de technische ruimte zijn indicatief, definitieve inrichting en opstelling wordt door de installateur bepaald.

- 1 toevoerpunt mechanische ventilatie
- 2 afzuigpunt mechanische ventilatie
- 3 afvoer mechnanische ventilatie keuken

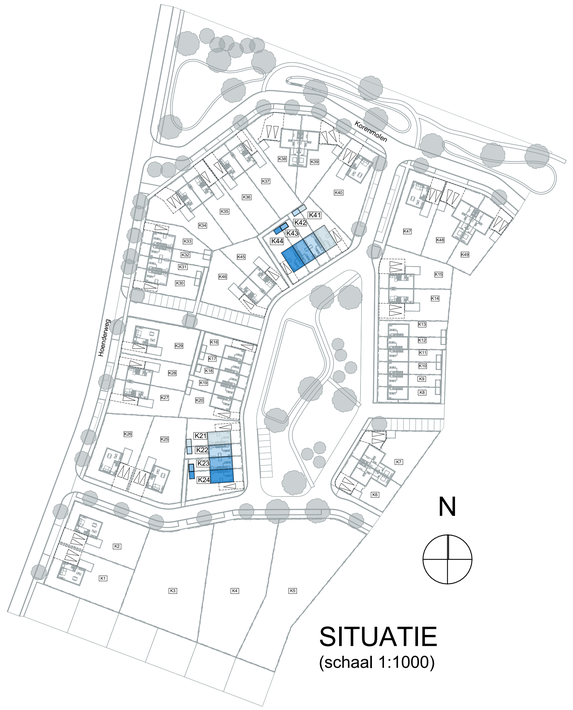

SITUATIE
(schaal 1:1000)

VK1-C-01

wijziging

project:	WONINGEN HOENDERPARK - fase 4 en 5 Ottersum	projectnr:	23036
onderwerp:	Verkoop Tekening TYPE C | Gevels-plattegronden-doorsneden	tekening:	VK1-C-01
		datum:	21-06-2024
		formaat:	A0 - 1050
opdrachtgever:	BPD Ontwikkeling BV Melkfabriekstraat 11-J, 5613 MW Eindhoven	schaal:	1:100
		getekend:	BN / JL / MH